



**DISEGNO**  
CERAMICA

**DUALIA**  
A New Ritual  
of Disegno Ceramica

## L'EQUILIBRIO INTELLIGENTE TRA MATERIA, DESIGN E FUNZIONALITÀ

## THE SMART BALANCE OF MATERIAL, DESIGN, AND FUNCTIONALITY

Dualia introduce un equilibrio materico intelligente, in grado di superare i limiti tecnici dei materiali compositi, senza rinunciare all'impatto visivo e progettuale.

Nel panorama attuale dell'arredo bagno e dei sistemi integrati, i piani in grès e HPL con vasche dello stesso materiale presentano spesso criticità legate alla durabilità, alla resistenza all'usura, all'igiene e alla manutenzione.

Disegno Ceramica risponde a queste esigenze reali con un progetto innovativo che unisce l'estetica e la modularità dei grandi formati in grès e HPL alla resistenza, pulibilità e qualità percepita di una vasca in ceramica.

Si tratta di una naturale evoluzione del percorso che l'azienda sta portando avanti nella ricerca sulla materia, avviato con Malta Ceramica® — la collezione che ha ridefinito il valore tattile, visivo e tecnico della ceramica.

Dualia ne raccoglie l'eredità, portando avanti una visione che coniuga design, innovazione e funzionalità, e riafferma la centralità della ceramica come elemento risolutivo e distintivo.

Dualia introduces an intelligent material balance, capable of overcoming the technical limits of composite materials without compromising visual and design impact.

In today's bathroom furniture and integrated systems landscape, tops in stoneware and HPL with basins made of the same material often present issues related to durability, wear resistance, hygiene, and maintenance.

Disegno Ceramica addresses these real needs with an innovative project that combines the aesthetics and modularity of large formats in stoneware and HPL with the strength, ease of cleaning, and perceived quality of a ceramic basin.

This represents a natural evolution of the company's ongoing research into materials, first initiated with Malta Ceramica® — the collection that redefined the tactile, visual, and technical value of ceramics.

Dualia inherits this legacy, carrying forward a vision that blends design, innovation, and functionality, reaffirming the central role of ceramics as a distinctive and problem-solving element.



## ESPRESSIONE DI PROGETTAZIONE E PERSONALIZZAZIONE PER IL BAGNO THE ESSENCE OF DESIGN AND CUSTOMIZATION FOR THE BATHROOM

Dualia è il progetto che meglio racconta la capacità di Disegno Ceramica di essere OEM. Un concept che nasce dalle texture e dalle ceramiche selezionate dall'azienda, ma che lascia al cliente la libertà di scegliere il proprio piano in gres o HPL e di completarlo con una vasca integrata nel colore ceramico personalizzato, in perfetta armonia con il design.

Dualia is the project that best expresses Disegno Ceramica's ability to act as an OEM partner. It starts from the company's selected textures and ceramics, while giving the client the freedom to choose their own countertop in stoneware or HPL, completed with an integrated basin in a customized ceramic color, perfectly matching the design.


### HPL



NERO  
DUTOPMIS52



NOCE VINTAGE  
DUTOPMIS74



CARPARO  
DUTOPMIS70




ZEBRA  
DUTOPMIS71



KASPIO ORO  
DUTOPMIS73



TRAVERTINO ROMANO  
DUTOPMIS69



LIGHT OAK  
DUTOPMIS72




LA TUA FINITURA / YOUR FINISH


### GRES



POLVERE



BROWN



CENERE



LA TUA FINITURA / YOUR FINISH

### CERAMICA / CERAMICS



52 - NERO MATT



74 - SMOKED OAK



73 - MOKA



72 - LIGHT OAK



70 - CARPARO



71 - GRAFITE



69 - TRAVERTINO




CENERE



POLVERE



BROWN

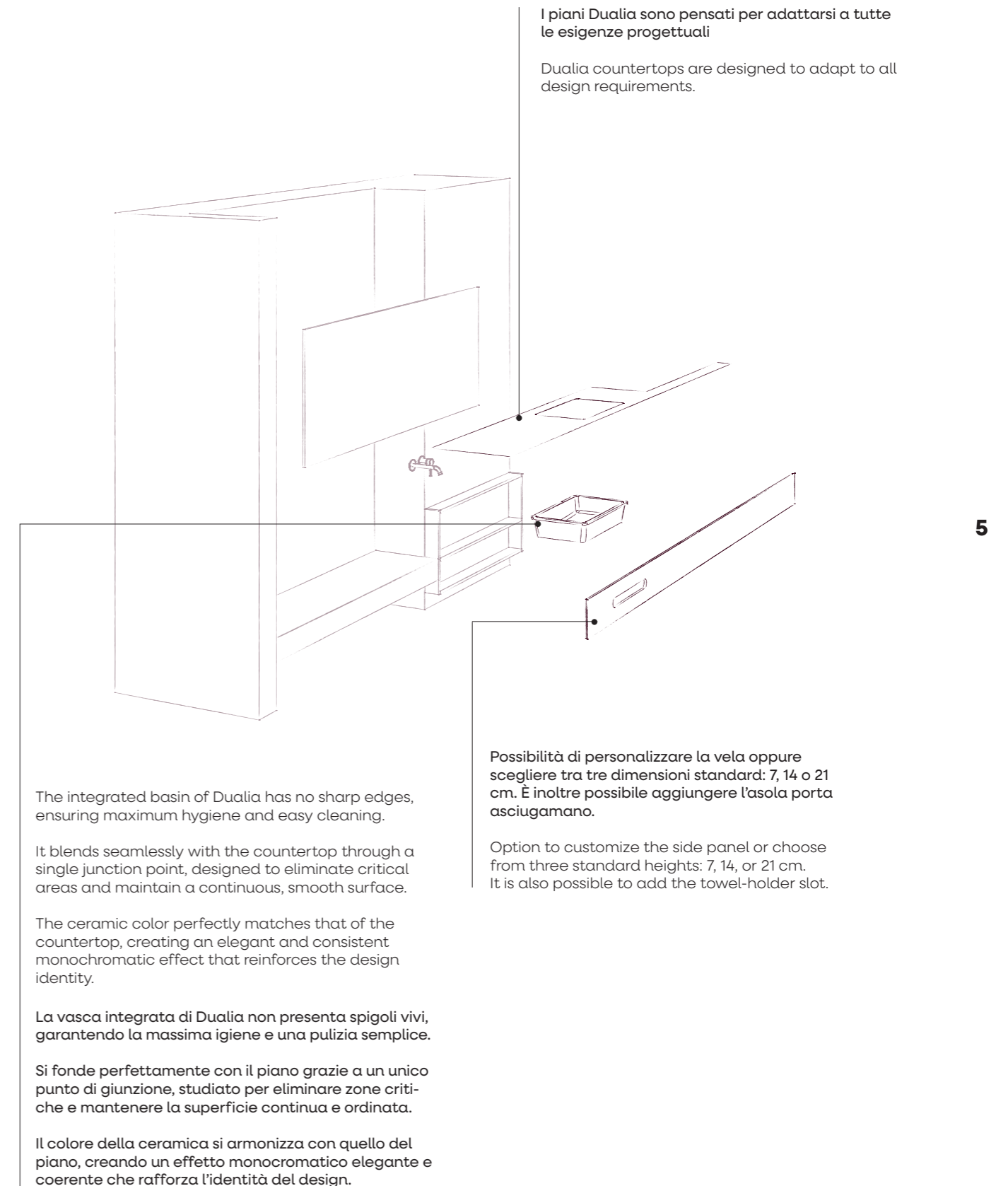


LA TUA FINITURA / YOUR FINISH

Tutti i colori e le finiture sono indicativi/ All colors and finishes are indicative.

I piani Dualia sono pensati per adattarsi a tutte le esigenze progettuali

Dualia countertops are designed to adapt to all design requirements.



The integrated basin of Dualia has no sharp edges, ensuring maximum hygiene and easy cleaning.

It blends seamlessly with the countertop through a single junction point, designed to eliminate critical areas and maintain a continuous, smooth surface.

The ceramic color perfectly matches that of the countertop, creating an elegant and consistent monochromatic effect that reinforces the design identity.

La vasca integrata di Dualia non presenta spigoli vivi, garantendo la massima igiene e una pulizia semplice.

Si fonde perfettamente con il piano grazie a un unico punto di giunzione, studiato per eliminare zone critiche e mantenere la superficie continua e ordinata.

Il colore della ceramica si armonizza con quello del piano, creando un effetto monocromatico elegante e coerente che rafforza l'identità del design.

Possibilità di personalizzare la vela oppure scegliere tra tre dimensioni standard: 7, 14 o 21 cm. È inoltre possibile aggiungere l'asola porta asciugamano.

Option to customize the side panel or choose from three standard heights: 7, 14, or 21 cm. It is also possible to add the towel-holder slot.

**ESPRESSIONE DI PROGETTAZIONE E PERSONALIZZAZIONE  
PER LA CUCINA  
THE ESSENCE OF DESIGN AND CUSTOMIZATION  
FOR THE KITCHEN**

**HPL**



NERO  
DUTOPMIS52


NOCE VINTAGE  
DUTOPMIS74

CARPARO  
DUTOPMIS70

ZEBRA  
DUTOPMIS71



KASPIO ORO  
DUTOPMIS73



TRAVERTINO ROMANO  
DUTOPMIS69




LIGHT OAK  
DUTOPMIS72



LA TUA FINITURA / YOUR FINISH

**GRES**



POLVERE



BROWN



CENERE



LA TUA FINITURA / YOUR FINISH

**CERAMICA / CERAMICS**



52 - NERO MATT



74 - SMOKED OAK



73 - MOKA



72 - LIGHT OAK



70 - CARPARO



71 - GRAFITE



69 - TRAVERTINO



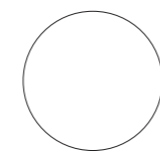
CENERE



POLVERE



BROWN



LA TUA FINITURA / YOUR FINISH

6

Tutti i colori e le finiture sono indicativi/ All colors and finishes are indicative.

Possibilità di personalizzare la vela oppure scegliere tra tre dimensioni standard: 7, 14 o 21 cm.

Possibility to customize the side panel or choose from three standard heights: 7, 14, or 21 cm.

I piani Dualia sono pensati per adattarsi a tutte le esigenze progettuali

Dualia countertops are designed to adapt to all design requirements.



La vasca integrata di Dualia non presenta spigoli vivi, garantendo la massima igiene e una pulizia semplice.

The integrated basin of Dualia has no sharp edges, ensuring maximum hygiene and easy cleaning.

Si fonde perfettamente con il piano grazie a un unico punto di giunzione, studiato per eliminare zone critiche e mantenere la superficie continua e ordinata.

It blends seamlessly with the countertop through a single junction point, designed to eliminate critical areas and maintain a continuous, smooth surface.

Il colore della ceramica si armonizza con quello del piano, creando un effetto monocromatico elegante e coerente che rafforza l'identità del design.

The ceramic color perfectly matches that of the countertop, creating an elegant and consistent monochromatic effect that reinforces the design identity.

7

Dualia HPL  
per bagno e cucina

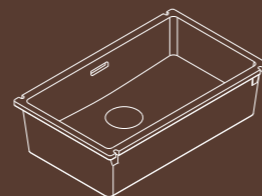
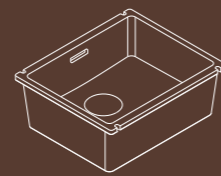
Dualia HPL  
for bathroom and kitchen

**Lavabi integrati cucina**  
Kitchen integrated washbasins

**Lavabi integrati bagno**  
Bathroom integrated washbasins

54x46

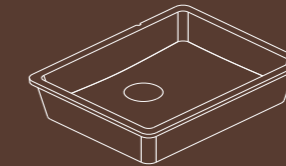
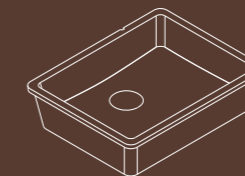
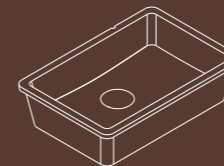
75x46



46x31

54x31

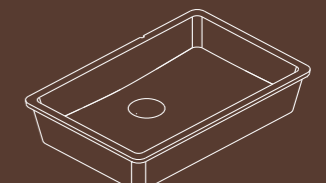
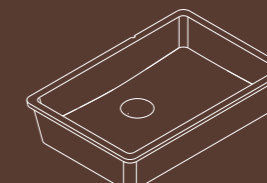
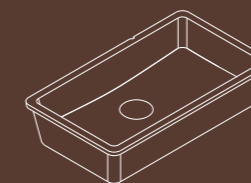
64x31



46x36

54x36

64x36



# HPL Nero

L'eleganza assoluta prende forma nell'HPL nero: una superficie che esalta la purezza delle linee e regala al progetto un carattere deciso, contemporaneo e senza tempo.

Absolute elegance takes shape in black HPL: a surface that enhances the purity of lines and gives the project a bold, contemporary, and timeless character.




Ceramica Nero Matt



HPL Nero

10





# HPL Noce Vintage

Il calore del legno incontra la resistenza dell'HPL: Noce Vintage racconta un effetto materico autentico, capace di donare al progetto un'anima accogliente e senza tempo.


The warmth of wood meets the strength of HPL: Vintage Walnut conveys an authentic material effect, giving the project a welcoming and timeless soul.



Ceramica Smoked Oak



HPL Noce vintage



# HPL Kaspio oro

Suggerimenti minerali e riflessi dorati definiscono Kaspio Oro: una finitura che richiama l'eleganza del marmo e aggiunge preziosità al progetto con le sue venature uniche.

Mineral suggestions and golden reflections define Kaspio Oro: a finish that evokes the elegance of marble and enriches the project with its unique veining.



Ceramica Moka



HPL Kaspio Oro





# HPL Viking Oak

La luminosità naturale del rovere incontra la resistenza dell'HPL: Viking Oak porta negli spazi la leggerezza dei toni chiari e l'equilibrio senza tempo del legno.

The natural brightness of oak meets the strength of HPL: Viking Oak brings the lightness of pale tones and the timeless balance of wood into every space.



Ceramica Light Oak



HPL Viking Oak



# HPL Carparo

Ispirato alla pietra naturale, HPL Carparo esprime solidità e matericità autentica. Una finitura che dona al progetto un carattere essenziale, elegante e resistente.

Inspired by natural stone, HPL Carparo conveys solidity and authentic materiality. A finish that gives the project an essential, elegant, and durable character.



Ceramica Carparo



Carparo

18




# HPL Zebra

Le venature chiare che emergono sul fondo scuro evocano l'eleganza del Marmo Nero Marquina. HPL Zebra è una finitura decisa e sofisticata, capace di donare al progetto un carattere esclusivo.

The light veining on a dark background evokes the elegance of Nero Marquina marble. HPL Zebra is a bold and sophisticated finish, giving the project an exclusive character.



Ceramica Grafite



HPL Zebra

20





# HPL Travertino Romano

L'eleganza intramontabile del Travertino Romano rivive nell'HPL: una finitura che richiama la forza della pietra naturale e dona al progetto un fascino classico e senza tempo.

The timeless elegance of Roman Travertine is reborn in HPL: a finish that recalls the strength of natural stone and gives the project a classic, enduring charm.



Ceramica Travertino



HPL Travertino Romano



Dualia GRES  
per bagno e cucina

Dualia GRES  
for bathroom and kitchen

Lavabi integrati cucina  
Kitchen integrated washbasins

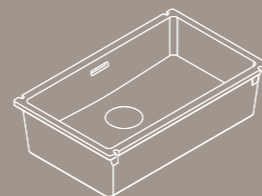
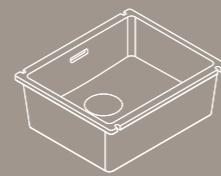
Lavabi integrati bagno  
Bathroom integrated washbasins

24

25

54x46

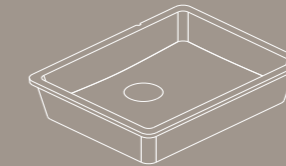
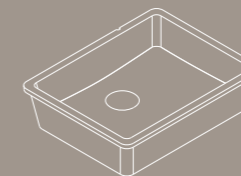
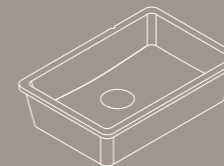
75x46



46x31

54x31

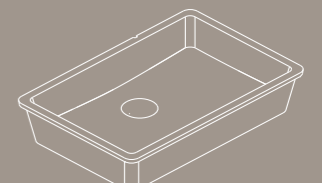
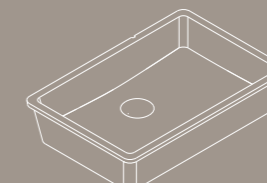
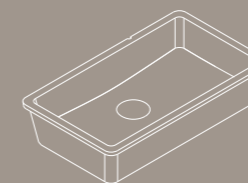
64x31




46x36

54x36

64x36





# Gress Cenere

La sobria raffinatezza del Gres Cenere porta equilibrio e armonia negli spazi, combinando resistenza e un'estetica essenziale e contemporanea.

The understated elegance of Ash Gres brings balance and harmony to spaces, combining durability with a clean, contemporary aesthetic.



Ceramica Cenere



Gres Cenere



# Gress Polvere

Gres Polvere avvolge gli spazi con toni delicati, unendo calore e versatilità a una superficie resistente e contemporanea.


Powder Gres envelops spaces with soft tones, combining warmth and versatility with a durable, contemporary surface.



Ceramica Polvere



Gres Polvere





# Gress Brown

Gres Brown dona profondità e calore agli ambienti, unendo la solidità della ceramica a un'estetica naturale e contemporanea.

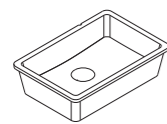
Brown Gres brings depth and warmth to spaces, combining the strength of ceramic with a natural, contemporary aesthetic.



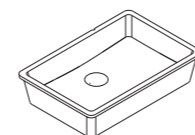
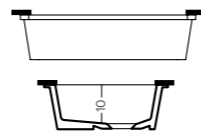
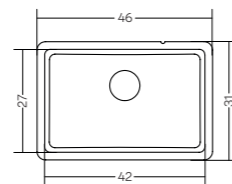
Listino prezzi  
e Schede tecniche

Price list  
and Technical sheets

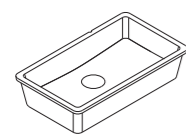
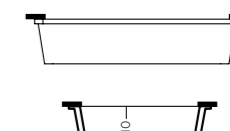
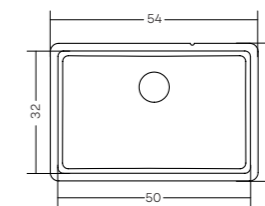
**Schede tecniche - Vasche integrate bagno**  
**Technical sheets - Bathroom Integrated washbasins**



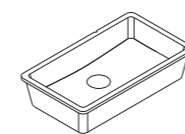
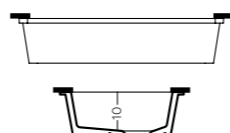
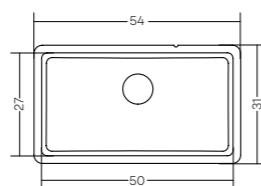
**COD. DU04631001**  
 LAVABO INTEGRATO  
 Integrated washbasin  
 46x31 cm



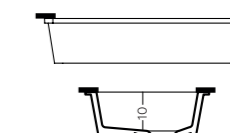
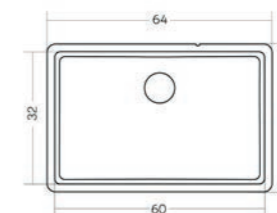
**COD. DU05436001**  
 LAVABO INTEGRATO  
 Integrated washbasin  
 54x36 cm



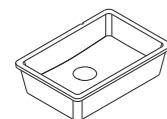
**COD. DU05431001**  
 LAVABO INTEGRATO  
 Integrated washbasin  
 54x31 cm



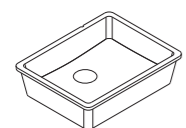
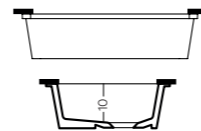
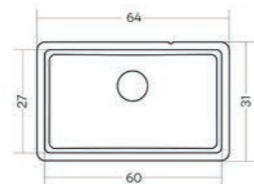
**COD. DU06436001**  
 LAVABO INTEGRATO  
 Integrated washbasin  
 64x36 cm



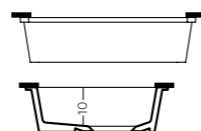
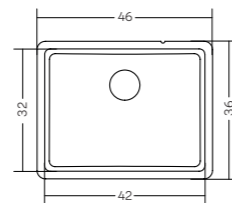
36



**COD. DU06431001**  
 LAVABO INTEGRATO  
 Integrated washbasin  
 64x31 cm

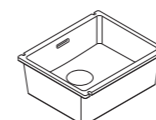


**COD. DU04636001**  
 LAVABO INTEGRATO  
 Integrated washbasin  
 46x36 cm

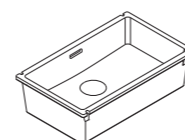
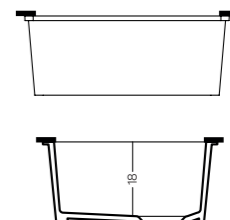
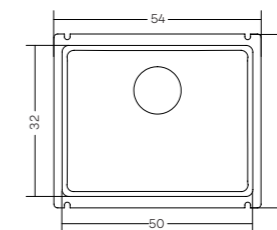


**Schede tecniche - Vasche integrate cucina**  
**Technical sheets - Kitchen Integrated washbasins**

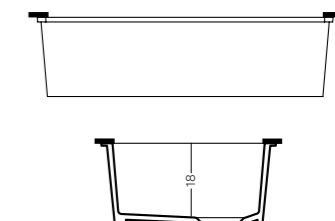
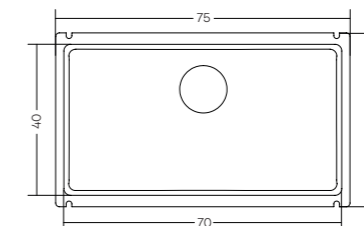
37



**COD. PO0504XS01**  
 LAVABO INTEGRATO  
 Integrated bathtub  
 54x46 cm



**COD. PO0714XS01**  
 LAVABO INTEGRATO  
 Integrated bathtub  
 75x46 cm



## Certificazioni Certifications



### Sistema Qualità

Certifica come Disegno Ceramica pianifica, attua, monitora e migliora sia i processi operativi che quelli di supporto, progettando e implementando il sistema di gestione qualità come mezzo per raggiungere gli obiettivi.

### Quality System

Certifies how Disegno Ceramica plans, implements, monitors and improves both operational and supporting processes, designing and implementing the quality management system as a means of achieving targets.



### Sistema di Gestione

#### per la Salute e Sicurezza sul lavoro

Certifica come Disegno Ceramica fornisce posti di lavoro sicuri e salubri prevenendo infortuni sul lavoro e problemi di salute.

### Management System for Health and Safety at Work

Certifies how Disegno Ceramica provides safe and healthy workplaces by preventing occupational accidents and health problems.



### Sistema di Gestione Ambientale

Certifica che l'intera linea produttiva rispetta standard ambientali riguardanti inquinamento ed emissioni. Tale certificazione dimostra come Disegno Ceramica tiene sotto controllo gli impatti ambientali delle proprie attività e ne ricerca sistematicamente il miglioramento, in modo coerente, efficace e soprattutto sostenibile.

### Environmental Management System

It certifies that the entire production line respects environmental standards regarding pollution and emissions. This certification demonstrates that Disegno Ceramica keeps the environmental impact of its activities under control and systematically seeks to improve them in a coherent, effective and above all sustainable manner.



### Sistema di Gestione dell'energia

Certifica come Disegno Ceramica adotta un sistema di gestione dell'energia sano, riducendo il consumo di energia, l'impatto ambientale e aumentando la redditività. Definisce i requisiti per le pratiche di gestione che sono importanti per ottenere una migliore performance energetica. Dimostra che l'uso efficiente dell'energia è prioritario durante tutto il processo e che l'energia è gestita sistematicamente.

### Energy Management System

Certifies that Disegno Ceramica adopts a sound energy management system, reducing energy consumption and environmental impact while increasing profitability. It defines the requirements for management practices that are essential to achieving better energy performance. It demonstrates that efficient energy use is a priority throughout the entire process and that energy is managed systematically.

### Avvertenze

**Consigliamo** di adoperare sempre panni morbidi in microfibra non abrasivi.

**Consigliamo** di asciugare sempre le superfici dopo il loro utilizzo, per evitare che si formino antiestetiche macchie di calcare dipese dall'acqua utilizzata.

È **sconsigliato** l'utilizzo di spugne abrasive o spazzole dure.

Inoltre, è **fondamentale** leggere attentamente le istruzioni del detergente adoperato **rispettandone i tempi di posa**.

Un regolare lavaggio con candeggina e acqua calda consente di eliminare le macchie di calcare e igienizzare il sanitario.

Each piece is crafted with care, Malta Ceramics is made with ceramic pigments applied to already glazed products, ensuring the preservation of the fundamental characteristics of our products. With our attention to detail and quality, we offer textures that stand out for their beauty and durability. This manufacturing process ensures that ceramic products retain all their intrinsic qualities, such as strength and long-term durability.

### Warnings:

We recommend using soft, non-abrasive microfiber cloths.

Always dry surfaces after use to prevent unsightly lime stains caused by water.

Avoid using abrasive sponges or hard brushes.

Additionally, it is essential to carefully read the instructions of the detergent used and adhere to the recommended soaking times.

Regular washing with bleach and hot water helps remove lime stains and sanitize the sanitary ware.

Via del Bocciodromo snc, 01035 Gallese Scalo (VT) ITALIA

Telefono +39 0761 496725

Fax +39 0761 496726

[info@disegnoceramica.com](mailto:info@disegnoceramica.com)

[www.disegnoceramica.com](http://www.disegnoceramica.com)



[WWW.DISEGNOCERAMICA.COM](http://WWW.DISEGNOCERAMICA.COM)  
LIVE THE RITUAL